

## 独立宣言プリモ

独立宣言シリーズの最軽量モデル。



コムラ製作所  
DSPR2:  
外寸法:幅56×奥行82.5×高さ84.8cm  
座面:幅44×奥行39×高さ13.5~52cm  
重量:22kg/耐荷重:100kg  
※昇降スイッチ左右付替可能(標準は右)

レンタル料金		7,000円
利用者負担	1割	700円
	2割	1,400円
	3割	2,100円

## 独立宣言くるり

座椅子の最高位置設定、座板が左右90°回転ができます。



コムラ製作所  
DSKR:  
外寸法:幅64~58×奥行89.5×高さ84.5cm  
座面:幅41×奥行38.5×高さ16~57cm  
座部回転角度:左右各90°  
重量:45kg/最大許容荷重:80kg

レンタル料金		14,000円
利用者負担	1割	1,400円
	2割	2,800円
	3割	4,200円

## 独立宣言リクライニング

座面昇降に加え、電動リクライニングとチルト機能を持った高級タイプ。



コムラ製作所  
DSREC:  
外寸法:幅66×奥行101.5×高さ95.5cm  
座面:幅56×奥行48×高さ16~57.5cm  
リクライニング角度:105°~135°  
重量:45kg/最大許容荷重:100kg

レンタル料金		18,000円
利用者負担	1割	1,800円
	2割	3,600円
	3割	5,400円

## 独立宣言暖らん

昇降とスライド機能が特徴の座いです。こたつへの出入りが楽にできます。



コムラ製作所  
DSDAR:  
外寸法:幅58~64×奥行99.5~116×高さ97.5cm  
座面:幅42×奥行38×高さ16~57cm  
リクライニング角度:95°~120°(手動)  
座面回転角度:左右各90°  
重量:58kg/最大許容荷重:80kg

レンタル料金		18,000円
利用者負担	1割	1,800円
	2割	3,600円
	3割	5,400円

## 独立宣言ローザワイドシート

座面が薄いので床面からの移乗も楽になります。

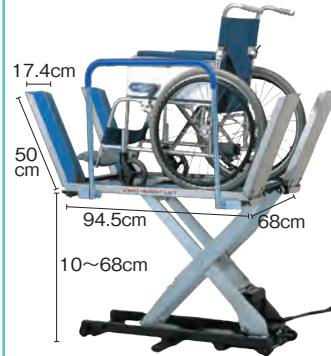


コムラ製作所  
DSRS-W:  
外寸法:幅69×奥行81×高さ97.5cm  
座面:幅55×奥行38×高さ1.5~61cm  
重量:44kg  
最大許容荷重:80kg

レンタル料金		15,000円
利用者負担	1割	1,500円
	2割	3,000円
	3割	4,500円

## ゼロハイトリフト150

電源不要の足踏み式。アルミ製の折り畳み式で外出にも最適。



花岡車輛  
ZHW-150:  
リフト本体:幅68×長さ102.5×高さ17.5cm  
本体重量:34kg  
搭乗荷重:150kg

レンタル料金		15,000円
利用者負担	1割	1,500円
	2割	3,000円
	3割	4,500円

## リーチ 電動式

さまざまな玄関での段差を解消する据え置き型コンパクトリフト。



モルテン  
レギュラータイプ  
MREAD:幅90×長さ108cm  
テーブルサイズ:幅90×長さ91×高さ4~40cm(無段階)  
電動ユニットサイズ:幅13×長さ37×高さ68cm  
重量:52kg/耐荷重:150kg

レンタル料金		12,000円
利用者負担	1割	1,200円
	2割	2,400円
	3割	3,600円

## リーチ ショート/ロング

さまざまな玄関での段差を解消する据え置き型コンパクトリフト。



モルテン  
全体サイズ  
ショート:幅100~114(7cm毎3段階)×長さ110cm/重量:62kg  
ロング:幅100~114(7cm毎3段階)×長さ125cm/重量:65kg  
テーブルサイズ  
ショート:幅76~90(7cm毎3段階)×長さ110×高さ8~40cm(無段階)  
ロング:幅76~90(7cm毎3段階)×長さ125×高さ8~40cm(無段階)  
手すり部高さ:70~80cm(5cm毎3段階)  
耐荷重:150kg/最大上昇荷重100kg  
ショートMREALT/ロングMREALTL

レンタル料金		10,000円
利用者負担	1割	1,000円
	2割	2,000円
	3割	3,000円

# 移動用リフト

移動用リフト サービスコード:171012  
(吊り具の部分を除く)

## 座王ノーブル DSRS-W

立ち上がりのつらさを解消。ベッドから起き上がって過ごすために。



アビリティーズ・ケアネット  
幅62×奥行80×高さ108cm  
リクライニング時最大奥行:156cm  
座面上昇時最大高:140cm  
座面:幅52×奥行45×高さ44cm  
リクライニング角度:最大約150°  
重量:58kg/耐荷重:110kg

レンタル料金		10,000円
利用者負担	1割	1,000円
	2割	2,000円
	3割	3,000円

## 床走行式電動介護リフト

非課税

剛性が高く揺れの少ないアルミフレーム製。  
コードレス(充電式)で使いやすい電動介護リフトです。



パラマウントベッド  
KQ-781:  
幅65~106×長さ130×高さ130.7~204.6cm  
前キャスター 高さ:12mm  
※前脚高6.6cm 低床ベッド対応  
※楽匠Sとの組み合わせでは、  
ハイトスパーサー(KQ-P90H)が必要です。  
重量:38kg/耐荷重:205kg

レンタル料金		15,000円
利用者負担	1割	1,500円
	2割	3,000円
	3割	4,500円

## バスリフト

電動でシートが上下。  
浴槽での立ち座りや出入りをサポートします。



本体:幅64.5~76×奥行57.5×高さ15cm  
シート:幅36×奥行32cm  
重量:20kg  
耐荷重:100kg

バスリフト本体のみ EWB101

レンタル料金		14,000円
利用者負担	1割	1,400円
	2割	2,800円
	3割	4,200円

アームレストのついた  
浴槽で  
使用時に。



東陶機器

アームレスト乗り越えキット付き  
EWBP100S

レンタル料金		14,000円
利用者負担	1割	1,400円
	2割	2,800円
	3割	4,200円

## 車いす用電動昇降機 アクティブレーターⅣ

車いすに乗ったまま乗り降りができ外出が容易になります。  
直進、L字乗り降り可能で設置場所に自由度があります。



メイキコウ  
全幅110×全長101cm  
テーブル:幅81×長さ103cm  
テーブル高さ:5~65cm  
昇降範囲:60cm  
重量:110kg  
最大許容量:180kg

レンタル料金		18,000円
利用者負担	1割	1,800円
	2割	3,600円
	3割	5,400円

## 移乗サポートロボットHug(ハグ)

非課税

ベッドから車椅子、車椅子からお手洗いといった座位間の移乗動作や、脱衣場での立位保持をサポートするロボットです。



FUJI  
L1-01:  
幅55×長さ88×高さ85~120cm  
重量:30kg  
耐荷重:100kg

レンタル料金		20,000円
利用者負担	1割	2,000円
	2割	4,000円
	3割	6,000円

## つるぺー Bセット

非課税

アームが360°回転。ベッドからの移動に便利。



モリトー  
幅86~106×長さ180~215×高さ155cm  
重量:49kg  
耐荷重:100kg

レンタル料金		18,000円
利用者負担	1割	1,800円
	2割	3,600円
	3割	5,400円

## バスラベンダー

本体を置くだけで使用できる入浴リフト。



西川リビング  
3082-60009 (TAIS 00109-000108):  
幅38×奥行67×高さ:全長108×座面9.5~68cm  
※推奨浴槽寸法:幅40cm×長さ80cm以上  
重量:18.5kg/耐荷重:100kg

レンタル料金		18,000円
利用者負担	1割	1,800円
	2割	3,600円
	3割	5,400円

## 車いす用電動昇降機 UD-330

直進・L字乗り込みを選択でき、最大650mmの段差に対応。



いすら  
全幅93×全長150cm  
テーブル:幅71.5×長さ114cm  
テーブル高さ:96.5~156cm  
昇降範囲:5.5~65cm  
重量:98kg  
耐荷重:150kg

レンタル料金		22,000円
利用者負担	1割	2,200円
	2割	4,400円
	3割	6,600円

## スカラモービル

人が歩くように階段を昇り降ります。

アルパジャパン

### 車いすタイプ(S35)



※保護帽着用が  
必要です。

幅61×長さ102×高さ88cm/重量25kg  
最大荷重:180kg(利用者体重最大140kg)  
標準付属品:バッテリー/充電器/ヘッドレスト/シート

レンタル料金	67,600円
利用者負担	1割 6,760円
	2割 13,520円
	3割 20,280円

### ポータタイプ(S35P)



※保護帽着用が  
必要です。

幅36×長さ34×高さ120~160cm/重量25.5kg  
最大荷重:180kg(利用者体重最大140kg)  
標準付属品:バッテリー/充電器/ヘッドレスト

レンタル料金	70,900円
利用者負担	1割 7,090円
	2割 14,180円
	3割 21,270円

### コンビタイプ(S36)



※保護帽着用が  
必要です。

幅50×長さ55~90×高さ120~165cm/重量37.5kg  
最大荷重:180kg(利用者体重最大140kg)  
標準付属品:専用マクラ/専用バッテリー/専用充電器/アームレスト/シートベルト

レンタル料金	61,700円
利用者負担	1割 6,170円
	2割 12,340円
	3割 18,510円

## 階段昇降ユニット J-MAX(シートベルト/ヘッドレスト付)

階段や段差を昇降することができます。

電動モーターの働きで階段や段差を昇降することができます。コンパクトな車いすを着脱するタイプなので、公営住宅に多い狭い踊り場や急な階段での使用が可能です。



簡単に分解して、車のトランクに  
積み込むことも可能です。

※保護帽着用が  
必要です。

幅44×長さ109×高さ109.5cm  
重量:34kg(バッテリー含む)  
最大荷重:120kg  
標準装備:バッテリー(継続し充電可)  
充電器(家庭用コンセントで充電可)  
シートベルト(肩・腰固定タイプ)  
ヘッドレスト

レンタル料金	55,000円
利用者負担	1割 5,500円
	2割 11,000円
	3割 16,500円

ナブテスコ

## 階段移動用リフト J-SEAT

階段の昇降ができる便利なリフトです。

コンパクトなので取り回しが非常にやすく、急な階段や狭い踊り場でも使用できます。



※保護帽着用が  
必要です。

幅48.5×長さ109×高さ109cm  
重量:40kg(バッテリー含む)  
最大荷重:120kg  
標準装備:バッテリー(継続し充電可)  
充電器(家庭用コンセントで充電可)  
シートベルト(肩・腰固定タイプ)  
ヘッドレスト(オプション)

レンタル料金	50,000円
利用者負担	1割 5,000円
	2割 10,000円
	3割 15,000円

ナブテスコ

## ステアチェア SC-5-1

安全と操作性に優れたクローラータイプ。

可搬型階段昇降機はエレベーターが使えない災害時に避難支援機器として注目されています。操作が簡易なクローラータイプは非常用としても適正があると言われています。折りたためますので省スペース収納です。



※保護帽着用が  
必要です。



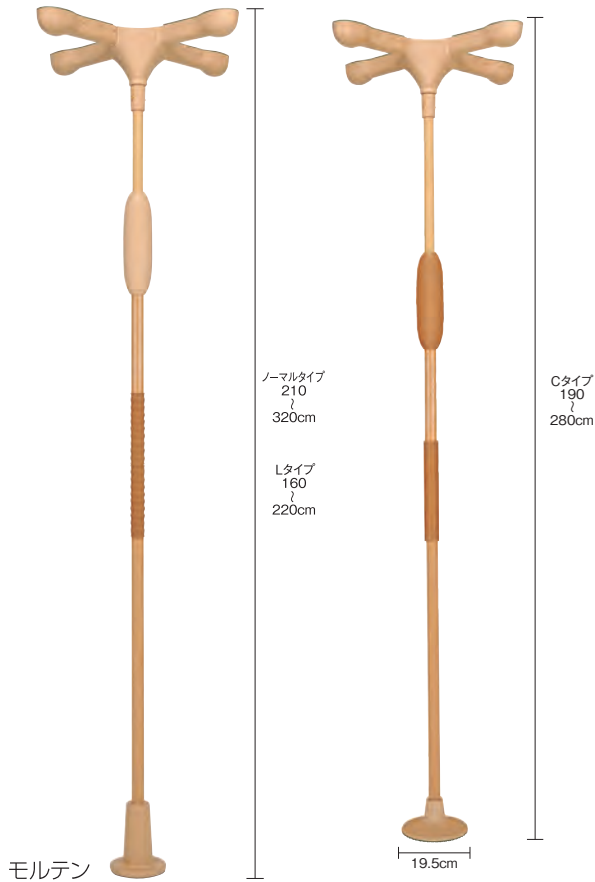
幅41.3×長さ129.2×  
高さ92.9cm  
重量:48kg  
最大荷重:130kg  
標準装備:車体カバー

レンタル料金	35,000円
利用者負担	1割 3,500円
	2割 7,000円
	3割 10,500円

サンワ

## バディーI ノーマルタイプ/Lタイプ/Cタイプ

立ち座り動作をサポート。



<設置場所に合わせて選べる4種類の天井ストッパー>

十字型 ストッパー (基本)		天井の梁をしっかり保持するため安定感抜群のストッパーです。天井の設置場所で制限がない場合にはこちらをお使いいただくようお勧めします。
I型 ストッパー		十字型ストッパーでは設置が難しい、壁際に寄せて設置する場合のストッパーです。必ず梁のある場所に設置してください。
丸型 ストッパー		十字型ストッパーやI型ストッパーでは設置が難しい、天井の隅(角)に寄せて設置する場合のストッパーです。
小型丸型 ストッパー		トイレなどの狭い天井の隅(角)に寄せて設置できます。

	ストッパー	品番	収納サイズ	手すり部直径	重量
ノーマルタイプ	十字型	MNTCM	200cm	3.65cm	7.5kg
	I型	MNTCMIS			7.1kg
	丸型	MNTCMRCS			6.8kg
	小型丸型	MNTCMSRCS			6.4kg
Lタイプ	十字型	MNTCML	150cm	3.65cm	6.5kg
	I型	MNTCMISL			6.1kg
	丸型	MNTCMRCSL			5.8kg
	小型丸型	MNTCMSRCSL			5.2kg

レンタル料金		3,000円
利用者負担	1割	300円
	2割	600円
	3割	900円

## サイドバー

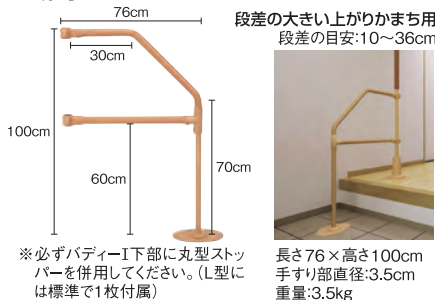
立ち座りや寝返り動作をサポート。



レンタル料金		500円
利用者負担		
1割		50円
2割		100円
3割		150円

## L型サイドバー 45

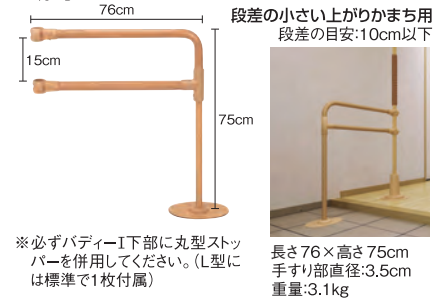
玄関での立ち座りをサポート。



レンタル料金		1,500円
利用者負担		
1割		150円
2割		300円
3割		450円

## L型サイドバー 90

玄関での立ち座りをサポート。



レンタル料金		1,500円
利用者負担		
1割		150円
2割		300円
3割		450円

## 丸型サイドバー

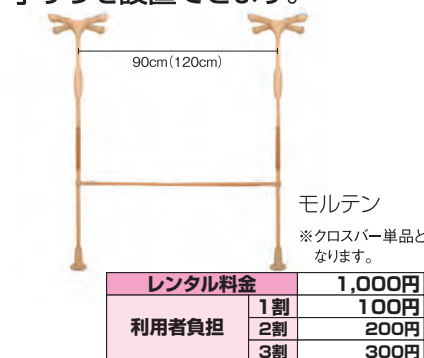
手のひらや肘で身体を支えての立ち座りをサポートします。



レンタル料金		1,000円
利用者負担		
1割		100円
2割		200円
3割		300円

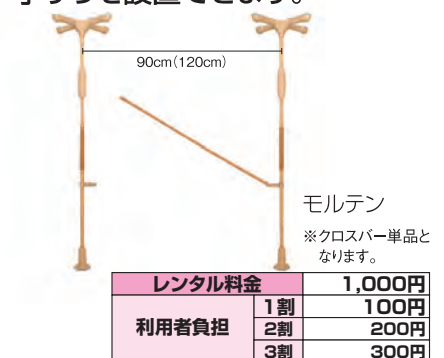
## クロスバー 90/120(固定式)

廊下や室内の必要な空間に手すりを設置できます。



## クロスバー 90/120(跳ね上げ式)

廊下や室内の必要な空間に手すりを設置できます。



## 丸型ストッパー

滑りやすい床に。



## ベースポジe 基本セット

様々なオプションと組み合わせることで、ご利用者様に合った手すりをご提案します。



ホクメイ

### 1. より安全に、より安心に

- 従来品より天井圧を30%カット。  
天井への負担軽減。
- 天井圧の過不足の視認性がUP。  
(警告窓機構搭載)

### 2. 様々な視点から考えた扱いやすさ

- ロックレバーが低くなり操作性がUP。
- 固定ネジを排除し、工具レスで設置可能。

#### 耐水ベース



BPE-100-90  
直径:20cm  
※屋外で使用する時に必要な部品です

丸型ベース  
BPE-100-11:  
高さ(有効取付範囲)  
190~270cm(最小寸法189cm)  
重量:4.3kg

T型ベース  
BPE-100-10:  
高さ(有効取付範囲)  
190~270cm(最小寸法189cm)  
奥行20cm/重量:4.9kg

レンタル料金	3,000円	
利用者負担	1割	300円
	2割	600円
	3割	900円

## ベースポジ BPZ 基本セット

住環境に合わせて選べる2サイズ展開。



ホクメイ

- 本体は抗ウイルス加工。  
上下には蓄光リングを搭載し、  
夜間の視認性を向上。



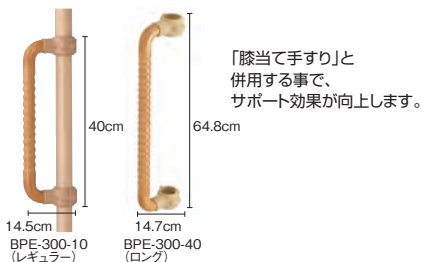
丸型ベース  
BPZ-100-10(レギュラー):  
高さ(取付可能範囲)190~270cm  
重量:3.65kg  
BPZ-100-20(ショート):  
高さ(取付可能範囲)170~210cm  
重量:3.45kg

T型ベース  
BPZ-100-50(レギュラー):  
高さ(取付可能範囲)190~270cm  
重量:4.35kg  
BPZ-100-60(ショート):  
高さ(取付可能範囲)170~210cm  
重量:4.15kg

レンタル料金	3,000円	
利用者負担	1割	300円
	2割	600円
	3割	900円

## ウェーブ型手すり レギュラー/ロング

基本セットに組み合わせることで、立ち上がりや段差昇降などの動作や移動をサポートできます。




ホクメイ

レンタル料金	1,000円	
利用者負担	1割	100円
	2割	200円
	3割	300円

## グリップアーム-e 5P斜/5P/3P

正面に向かって取り付け、両手で掴んで立ち上がりのサポートに使います。

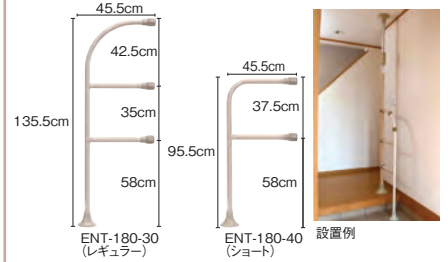


ホクメイ

レンタル料金	1,000円	
利用者負担	1割	100円
	2割	200円
	3割	300円

## 玄関アーム レギュラー/ショート

玄関かまちなど段差のある所で使用します。

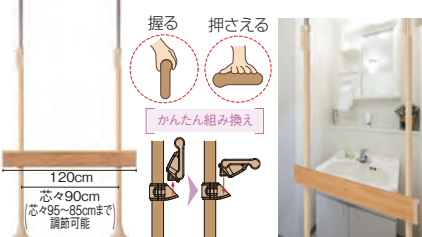


ホクメイ

レンタル料金	1,500円	
利用者負担	1割	150円
	2割	300円
	3割	450円

## レール手すり

腰を当てることで、歩行におけるふらつきを抑え、横仕様に組み替えることで、手の平や前腕部で支持しやすい形になります。




ホクメイ

レンタル料金	1,000円	
利用者負担	1割	100円
	2割	200円
	3割	300円

## 膝当て手すり

立ち上がり動作などで膝が崩れるのを抑える手すりです。




BPE-200-10  
ホクメイ

レンタル料金	1,000円	
利用者負担	1割	100円
	2割	200円
	3割	300円

## 肘置き手すり

他の手すりとは違い、握るのではなく押さえるようにして体を支えます。




BPE-200-20  
ホクメイ

レンタル料金	1,000円	
利用者負担	1割	100円
	2割	200円
	3割	300円

## プッシュ手すり

手のひらで押さえ込むことで使用する手すりです。




BPE-200-30	
レンタル料金	1,000円
利用者負担	1割 100円
	2割 200円
	3割 300円

ホクメイ

## 角型手すり

同一平面上で支持することができ、押さえ込みや引張り動作をサポート。




BPE-300-30	
レンタル料金	1,000円
利用者負担	1割 100円
	2割 200円
	3割 300円

ホクメイ

## 円型手すり

立ち上がりや方向転換などの動作をサポート。




BPE-300-20	
レンタル料金	1,000円
利用者負担	1割 100円
	2割 200円
	3割 300円

ホクメイ

## システム木手すり

**固定** 部屋の中央も通すことができます。

バスポジ-eの基本の基本ポールを二本立て、その間を木製の横手すりを設置したセットです。




SBR-10-060/SBR-10-090/SBR-10-120	
レンタル料金	1,000円
利用者負担	1割 100円
	2割 200円
	3割 300円

※基本セットは含まれません。

**跳ね上げ** 中間の木手すりを跳ね上げることができます。

部屋から廊下、押し入れ前等、横棒を通したままに出来ない場合がある時に使用します。




SBR-70-060/SBR-70-090/SBR-70-120	
レンタル料金	1,000円
利用者負担	1割 100円
	2割 200円
	3割 300円

※基本セットは含まれません。

**取り外し** 不要な時に木手すりを取り外しておくことが可能。

基本セット間を繋ぐ横手すり。押し入れの前や、扉等を通す時等に使用します。



SBR-80-060/SBR-80-090/SBR-80-120	
レンタル料金	1,000円
利用者負担	1割 100円
	2割 200円
	3割 300円

※基本セットは含まれません。

**曲げ** 階段や玄関かまちなど段差のある所に設置可能。


ブラケットを横方向に取り付けることでバスポジ-eを横方向に曲げることもできます。



SBR-20-060/SBR-20-090/SBR-20-120	
レンタル料金	1,000円
利用者負担	1割 100円
	2割 200円
	3割 300円

※基本セットは含まれません。

**伸縮 固定** 手すりの細かい寸法調整が可能。



### カンタン調整

30cmの伸縮幅で容易に調整が可能です。


### 無段階調整

伸縮は無段階で必要な長さだけ調整が可能です。

SBR-30-609/SBR-30-912	
レンタル料金	1,000円
利用者負担	1割 100円
	2割 200円
	3割 300円

ホクメイ ※基本セットは含まれません。

**伸縮 曲げ** 段差がある所に設置できる伸縮手すり。



### カンタン調整

30cmの伸縮幅で容易に調整が可能です。

### 無段階調整

伸縮は無段階で必要な長さだけ調整が可能です。

SBR-40-609/SBR-40-912	
レンタル料金	1,000円
利用者負担	1割 100円
	2割 200円
	3割 300円

※基本セットは含まれません。

## たよレーン BZ-N01

いす等の端座位からの立ち上がりに。

設置例

BZ-N01:  
幅50×奥行60×  
高さ72~80cm  
(2cm間隔5段階調節)  
重量:約11.6kg  
※ベースマット標準

レンタル料金	2,000円
利用者負担	1割 200円
	2割 400円
	3割 600円

マツ六

## たよレーン BZ-N02

布団、ベッドでの起き上がりに。

設置例

BZ-N02:  
幅50×奥行90×  
高さ72~80cm  
(2cm間隔5段階調節)  
重量:約15.5kg  
※ベースマット標準

レンタル料金	2,000円
利用者負担	1割 200円
	2割 400円
	3割 600円

マツ六

## たよレーン BZ-N03

ベッドでの起き上がり、立ち上がりに。

設置例

BZ-N03:  
幅50×奥行60×  
高さ72~80cm  
(2cm間隔5段階調節)  
重量:約15.2kg  
※ベースマット標準

レンタル料金	2,000円
利用者負担	1割 200円
	2割 400円
	3割 600円

マツ六

## たよレーン BZ-N04

歩行補助から椅子やベッドからの立ち上がり  
を安全にサポートする手すりです。

設置例

BZ-N04:  
幅90×奥行50×高さ72~80cm  
(2cm間隔5段階調節)  
重量:約15.7kg  
(セーフティウェイトL付き:約19.9kg)  
※セーフティウェイトL  
(標準装備 2枚セット)

レンタル料金	2,000円
利用者負担	1割 200円
	2割 400円
	3割 600円

マツ六

## たよレーン連結手すり わたレーンN

たよレーンを連結させて、  
立ち上がりから  
歩行までをサポートします。

BZW-600N:  
重量:約1.2kg

BZW-900N:  
重量:約1.4kg

BZW-1200N:  
重量:約2.7kg

マツ六

レンタル料金	1,000円
利用者負担	1割 100円
	2割 200円
	3割 300円

## たよレーンアーム

使用例

BZO-01:  
たよレーン用セーフティアーム  
床からベッドフレームまでの高さ46~286mmに  
取付け可能です。

マツ六

レンタル料金	500円
利用者負担	1割 50円
	2割 100円
	3割 150円

## たよレーンアームN

最高370mm(床から)

最低43mm(床から)

BZO-10:  
たよレーン用セーフティアーム  
床からベッドフレームまでの高さ43~370mmに  
取付け可能です。

マツ六

レンタル料金	500円
利用者負担	1割 50円
	2割 100円
	3割 150円

## たよレーンウェイト

キャップ(固定金具付)  
注)本体BZ-N03には  
使用しません。

BZO-05:  
重量:約4.9kg

マツ六

レンタル料金	500円
利用者負担	1割 50円
	2割 100円
	3割 150円

## たちあっぷ CKA-13

スタンドの位置によって左右仕様のどちらにも対応が可能です。



CKA-13: 幅52.4×奥行92.4×高さ70～85cm(5cm間隔4段階調節)  
手すり奥行:33.8cm/重量:15.3kg/たちあっぷマット標準

利用者負担	レンタル料金	3,000円
	1割	300円
	2割	600円
	3割	900円

矢崎化工

## ベッドでとまるくん/おもしろくん

ベッドでとまるくん



CKA-CK:  
1.ベッド下部と床面の間は25～340mmに対応します。  
2.可動式ベッドへの使用はできません。  
3.CKA-01～04・13用です。CGA-3には取付不可。  
重量:0.3kg(セットでの重さ)

おもしろくん



CKA-J:  
直径9.6×高さ12cm  
重量:5.0kg  
※たちあっぷCGAシリーズ用

利用者負担	レンタル料金	500円
	1割	50円
	2割	100円
	3割	150円

矢崎化工

## BS小路

場所を取らず、住環境を広く使い、転倒予防に繋がります。



626-110:  
幅62×奥行37×高さ80・85・90cm(3段階調節)  
重量:15.6kg  
耐荷重:100kg

利用者負担	レンタル料金	4,000円
	1割	400円
	2割	800円
	3割	1,200円

シコク

## つかまり手すり(水廻りタイプ)

水廻りで使える据え置き型手すり。



幸和製作所  
HUH09:重量:15.2kg/耐荷重100kg  
HUH10:重量:15.7kg/耐荷重100kg

利用者負担	レンタル料金	6,000円	6,500円
	1割	600円	650円
	2割	1,200円	1,300円
	3割	1,800円	1,950円

## スタンディ

折りたたみ可能な面手すり。



パナソニックエイジフリー  
PN-L80401:重量:22.5kg/耐荷重:100kg

利用者負担	レンタル料金	3,000円
	1割	300円
	2割	600円
	3割	900円

## 室内用自在手すり ツインディ

## 室内用自在手すり ツインディ

左右の手すりが独立して角度調整できます。

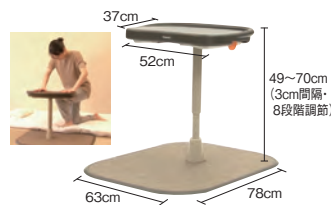


パナソニックエイジフリー  
PN-L80101:重量:21.5kg  
回転角度:60～300度(30度×9段階)

利用者負担	レンタル料金	2,700円
	1割	270円
	2割	540円
	3割	810円

## アームサポート手すり メンディ

平面部に手をついたり、前腕を置きながら前端部を握って使用する手すり。



パナソニックエイジフリー  
PN-L80301:重量:22kg/スライド幅:奥側へ7.5cm、手前側へ7.5cm/耐荷重:100kg

利用者負担	レンタル料金	3,000円
	1割	300円
	2割	600円
	3割	900円

## ミニ平行棒「ささえ愛」 TY-500

狭いスペースでの設置に最適。



日進医療器  
TY-500:  
幅70×長さ165×高さ76～94cm  
重量:18.5kg

利用者負担	レンタル料金	4,000円
	1割	400円
	2割	800円
	3割	1,200円

## あがりかまち用たちあっぷミニ

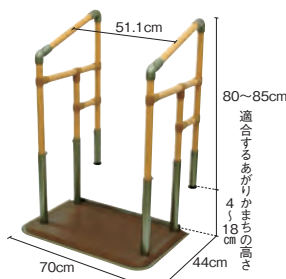
集合住宅の玄関にも対応。スペースに余裕ができ、設置しやすくなります。

CKG-04(スライドベースなし 片手すり) CKG-03(スライドベースなし 両手すり) CKG-02(スライドベース付き 片手すり) CKG-01(スライドベース付き 両手すり)



利用者負担	重量	20.9kg
	レンタル料金	4,000円
	1割	400円
	2割	800円
	3割	1,200円

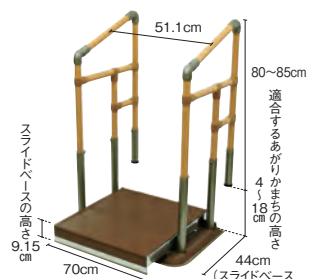
矢崎化工



利用者負担	重量	26.4kg
	レンタル料金	5,000円
	1割	500円
	2割	1,000円
	3割	1,500円



利用者負担	重量	28.2kg
	レンタル料金	4,000円
	1割	400円
	2割	800円
	3割	1,200円



利用者負担	重量	33.7kg
	レンタル料金	5,000円
	1割	500円
	2割	1,000円
	3割	1,500円



# 手すり

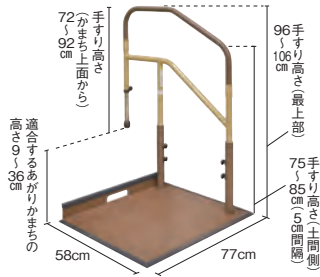
手すり サービスコード:171007

## たよレールdanロータイプ

手すりはφ34で引っかかりのない一体型手すりです。 ※ハイタイプもあります。

マツ六

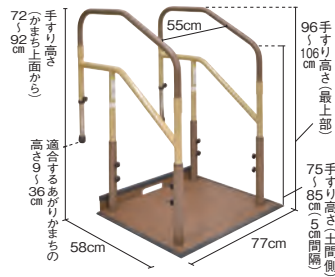
**BZD-05WD**  
(片手すり踏み台なし)



ベースプレート用マット標準装備  
重量:28.5kg

レンタル料金		3,800円
利用者負担	1割	380円
	2割	760円
	3割	1,140円

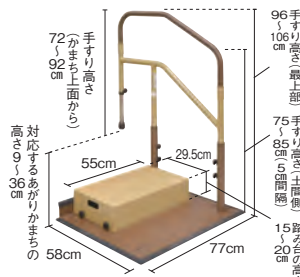
**BZD-07WD**  
(両手すり踏み台なし)



ベースプレート用マット標準装備  
重量:34.2kg

レンタル料金		5,000円
利用者負担	1割	500円
	2割	1,000円
	3割	1,500円

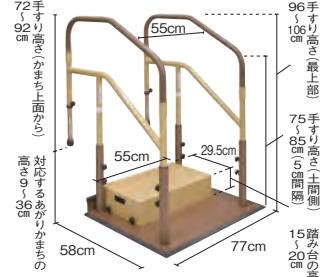
**BZD-06WD**  
(片手すり踏み台1段)



ベースプレート用マット標準装備  
重量:36.2kg

レンタル料金		3,800円
利用者負担	1割	380円
	2割	760円
	3割	1,140円

**BZD-08WD**  
(両手すり踏み台1段)



ベースプレート用マット標準装備  
重量:41.9kg

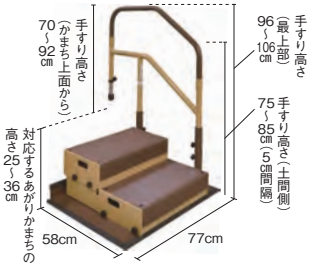
レンタル料金		5,000円
利用者負担	1割	500円
	2割	1,000円
	3割	1,500円

## たよレールdan ロータイプ2段踏み台付き

高さ調整機能付きの2段式踏み台で移動負担を軽減します。

マツ六

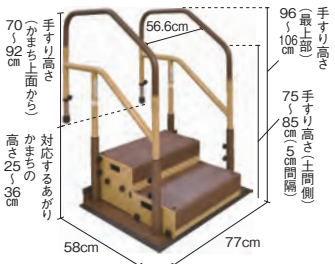
**BZD-05WD**  
(片手すり踏み台2段)



BZD-06WD(片手):重量:45.8kg

レンタル料金		3,800円
利用者負担	1割	380円
	2割	760円
	3割	1,140円

**BZD-07WD**  
(両手すり踏み台2段)



BZD-08WD(両手):重量:51.5kg

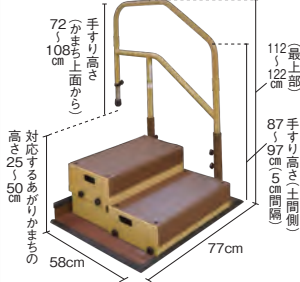
レンタル料金		5,000円
利用者負担	1割	500円
	2割	1,000円
	3割	1,500円

## たよレールdan ハイタイプ2段踏み台付き

上がりかまちの高さ25cm~50cmまで、安全にサポートします。

マツ六

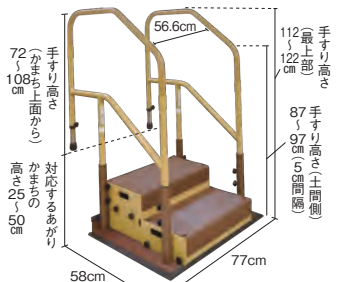
**BZD-01WN**  
(片手すり踏み台2段)



BZD-02WN(片手):重量:48.1kg

レンタル料金		3,800円
利用者負担	1割	380円
	2割	760円
	3割	1,140円

**BZD-03WN**  
(両手すり踏み台2段)



BZD-04WN(両手):重量:56.1kg

レンタル料金		5,500円
利用者負担	1割	550円
	2割	1,100円
	3割	1,650円

## たちあぷ540

屋内・屋外でも使用可能な補助手すりです。ベースマット・ステップ台マットは標準装備です。

矢崎化工

※ベースの厚み:3cm

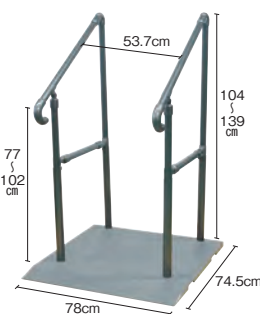
**CKH-02**



対応する高さの目安 3~18cm  
重量:28.6kg

レンタル料金		6,000円
利用者負担	1割	600円
	2割	1,200円
	3割	1,800円

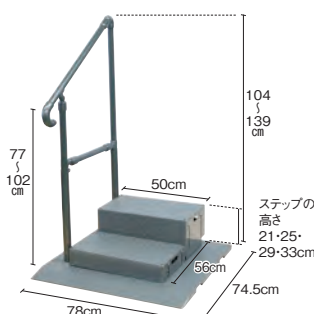
**CKH-01**



対応する高さの目安 3~18cm  
重量:34.7kg

レンタル料金		9,000円
利用者負担	1割	900円
	2割	1,800円
	3割	2,700円

**CKH-02(2段仕様)**



対応する高さの目安 24~54cm  
重量:44.2kg

レンタル料金		6,000円
利用者負担	1割	600円
	2割	1,200円
	3割	1,800円

**CKH-01(2段仕様)**



対応する高さの目安 24~54cm  
重量:50.3kg

レンタル料金		9,000円
利用者負担	1割	900円
	2割	1,800円
	3割	2,700円

# 手すり

手すり サービスコード:171007

## 洋式トイレ用フレーム SUS-はねあげR-2

狭いトイレにも工具を使わず、取り付け簡単。

木製肘掛け



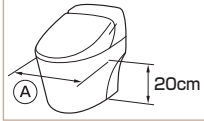
樹脂肘掛け



専用スペーサー取付時

### 取付可能な洋式便器

①寸法が14cm以上40cm以下の便器に取付可能  
(①は床から20cmの高さの便器の最大幅)



### アロン化成

SUS-はねあげR-2:  
幅66×奥行55×高さ55~70cm(6段階調節)  
重量:10kg  
※専用スペーサー0円  
※専用スペーサーは幅を5cm広げることができます。  
温水洗浄便座に対応します。

レンタル料金		3,000円
利用者負担	1割	300円
	2割	600円
	3割	900円

## 洋式トイレ用スライド手すり

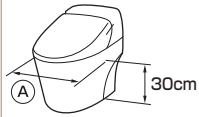
スライドした肘掛けに捕まることができ安心、安全



パナソニック

### 取付可能な洋式便器

①寸法が26cm以上40cm以下の便器に取付可能  
(①は床から30cmの高さの便器の最大幅)

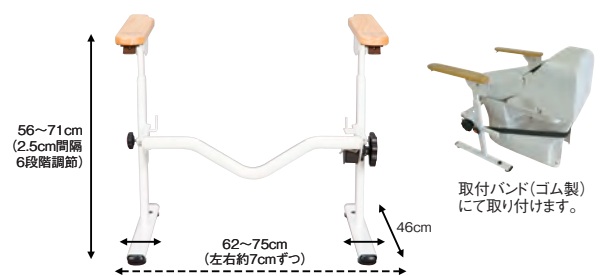


PN-L53001:  
幅65×奥行46×高さ58~74cm  
(2cm間隔9段階調節) / 重量:8.5kg

レンタル料金		2,000円
利用者負担	1割	200円
	2割	400円
	3割	600円

## 洋式トイレ用ベストサポート手すり (ひじ掛けはねあげタイプ)

ワンタッチ操作で肘掛け手すり部をはねあげられます。



### シコク

幅62~72(左右約7cmずつ)×奥行46×高さ56~71cm(2.5cm間隔6段階調節)  
ひじかけ:長さ35cm / 重量:9kg  
最大使用者体重:100kg

レンタル料金		3,000円
利用者負担	1割	300円
	2割	600円
	3割	900円

## SA手すり

1台で2役の機能を持つ手すりです、すっきり。



シコク



627-060:  
幅62~72(左右5cmずつ)×奥行69×高さ85~100cm  
ひじかけ:長さ46×高さ56~71cm(3cm間隔6段階調節)  
重量:約17.5kg  
最大使用者体重:100kg

レンタル料金		5,000円
利用者負担	1割	500円
	2割	1,000円
	3割	1,500円

## 安寿 ポータブルトイレ用フレームささえ

背もたれ、肘掛けともに高さ調整可能。



※幅51.5×奥行54cm以下のポータブルトイレに対応。

### アロン化成

底面63×63×高さ73~81cm  
ひじかけ:高さ45~67cm(5段階調節)  
重量:8kg

レンタル料金		2,500円
利用者負担	1割	250円
	2割	500円
	3割	750円

## ルーツ スモールタイプ 両手すり/片手すり

立つ・座るなどの昇降動作をサポート。トイレなどの狭いスペースでも使用可能。



モルテン

両手すり(MNTP2):  
幅46×長さ66×高さ60/65/70cm  
手すり幅:35cm / 重量:14.3kg



片手すり(MNTP1):  
幅46×長さ66×高さ60/65/70cm  
手すり幅:35cm / 重量:12kg

レンタル料金	3,000円	レンタル料金	2,500円		
利用者負担	1割	300円	利用者負担	1割	250円
	2割	600円		2割	500円
	3割	900円		3割	750円

## アットグリップトイレサポート用

置くだけ簡単設置のトイレ用手すり!



アロン化成

両側はねあげ(H-T):  
片側はねあげ(H-S):  
幅66×奥行47×高さ56/59/62/65cm  
重量:約14.6kg / 約11.8kg

### H-T

レンタル料金		3,500円
利用者負担	1割	350円
	2割	700円
	3割	1,050円

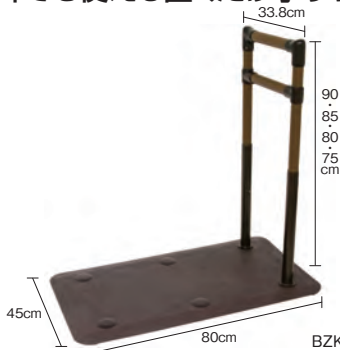
### H-S

レンタル料金		3,000円
利用者負担	1割	300円
	2割	600円
	3割	900円

## たよレールSOTOE(ソトエ)

外でも使える置くだけ手すり。

マツ六



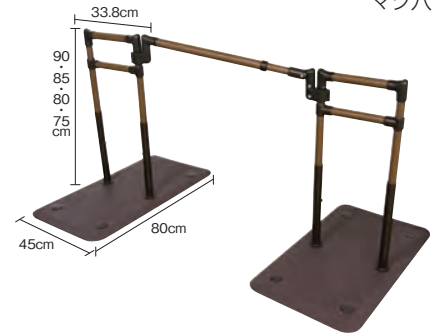
BZK-01:  
重量:17.8kg

レンタル料金	4,000円
利用者負担	1割 400円 2割 800円 3割 1,200円




BZK-01S:  
(片手すり1台+わたレールセット)

レンタル料金	5,000円
利用者負担	1割 500円 2割 1,000円 3割 1,500円



BZK-01W:  
(片手すり2台+わたレールセット)

レンタル料金	9,000円
利用者負担	1割 900円 2割 1,800円 3割 2,700円



BZK-02:  
重量:20.6kg

レンタル料金	5,200円
利用者負担	1割 520円 2割 1,040円 3割 1,560円



BZK-02S:  
(両手すり1台+わたレールセット)

レンタル料金	7,200円
利用者負担	1割 720円 2割 1,440円 3割 2,160円



BZK-02W:  
(両手すり2台+わたレールセット)

レンタル料金	12,400円
利用者負担	1割 1,240円 2割 2,480円 3割 3,720円



スリム型BZK-03S:  
(片手すり1台+わたレールセット)

レンタル料金	5,000円
利用者負担	1割 500円 2割 1,000円 3割 1,500円



スリム型BZK-04S:  
(両手すり1台+わたレールセット)

レンタル料金	7,200円
利用者負担	1割 720円 2割 1,440円 3割 2,160円



『わたレールEK』は上下方向45°手すりとの結合部は左右方向90°までの角度調整が可能です。

BZW-7057EK:  
長さ53.0~66.6cm/重量約1.5kg  
BZW-9070EK:  
長さ66.2~86.4cm/重量約1.7kg  
BZW-1290EK:  
長さ86.2~116.4cm/重量約2.0kg  
※手すり本体の有効長です  
(ブラケット含まず)



使用環境・使用される方の身体状況に応じて、自由な組み合わせで提案可能な手すりです。

単体で使用するだけでなく、わたレールEKを使って複数台を連結させて使用することも可能です。

手すりをセンター位置で設置することもできます。

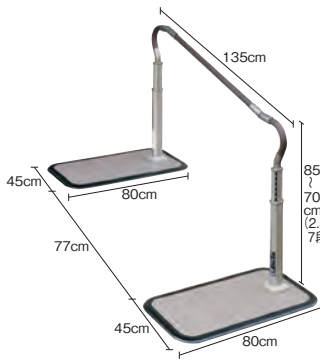
標準型とスリム型の組み合わせ例  
・スリム型は単体でのご使用はできません。  
・スリム型のみで連結はしないでください。

## 歩行サポート手すり スムーディ

握れば分かる安定感。豊富な品揃えで、軒先・階段などに工事不要で設置できます。

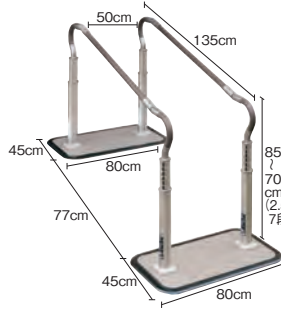
パナソニック

### 標準タイプ



XPN-L80601 (片手):  
重量:37kg / 最大使用者体重:100kg  
45cm(3段)までの段差に対応

レンタル料金	9,500円
利用者負担	1割 950円
	2割 1,900円
	3割 2,850円



XPN-L80602 (両手):  
重量:43kg / 最大使用者体重:100kg  
45cm(3段)までの段差に対応

レンタル料金	13,000円
利用者負担	1割 1,300円
	2割 2,600円
	3割 3,900円

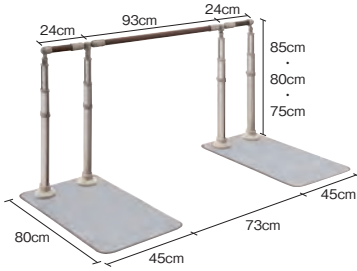
### 設置例

片手すりは、ベースの中央にも支柱を固定できます。



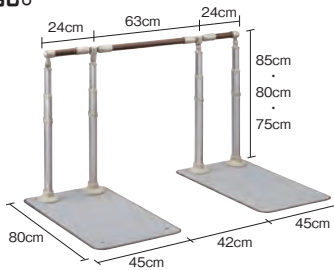
## アットグリップ AT-C-930(片手)/AT-C-930T(両手)/AT-C-630(片手)/AT-C-630T(両手)

段差設置などで上下左右、柔軟に対応可能。



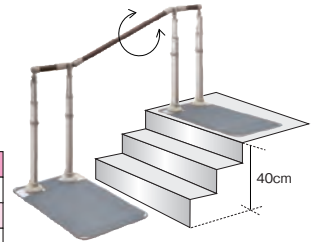
AT-C-930 (片手):  
重量:約39kg  
耐荷重:100kg

レンタル料金	10,000円
利用者負担	1割 1,000円
	2割 2,000円
	3割 3,000円

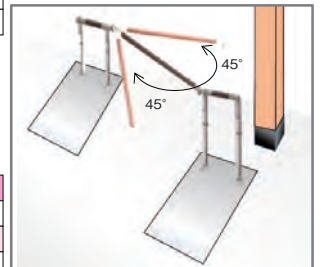


AT-C-630 (片手):  
重量:約39kg  
耐荷重:100kg

レンタル料金	10,000円
利用者負担	1割 1,000円
	2割 2,000円
	3割 3,000円



40cmまでの段差に対応(930/930T)



障害物がある動線に対応  
※左右に45°ずつ首振り可能。



AT-C-930T (両手):  
重量:約48kg  
耐荷重:100kg

レンタル料金	14,000円
利用者負担	1割 1,400円
	2割 2,800円
	3割 4,200円




AT-C-630T (両手):  
重量:約48kg  
耐荷重:100kg

レンタル料金	13,000円
利用者負担	1割 1,300円
	2割 2,600円
	3割 3,900円

アロン化成

## アットグリップ AT-C-240(片手)/AT-C-240T(両手)


あっという間に設置完了。ベランダや縁側の設置に。



アロン化成

AT-C-240 (片手):  
重量:約19kg / 耐荷重100kg

レンタル料金	5,000円
利用者負担	1割 500円
	2割 1,000円
	3割 1,500円



AT-C-240T (両手):  
重量:約22kg / 耐荷重100kg

レンタル料金	7,000円
利用者負担	1割 700円
	2割 1,400円
	3割 2,100円



### ベランダ

ベランダへの出入りの動作が不安。  
ベランダに出る際の動作が安定するように手すりを設置。



### 洗面所

洗面所、脱衣所での体位を支える手すりが欲しい。  
利用者の姿勢保持のために手すりを設置。