

2017年度 生活クラブ風の村自主監査 学童保育利用者アンケート

アンケート実施期間： 2017/7/10～2017/7/22

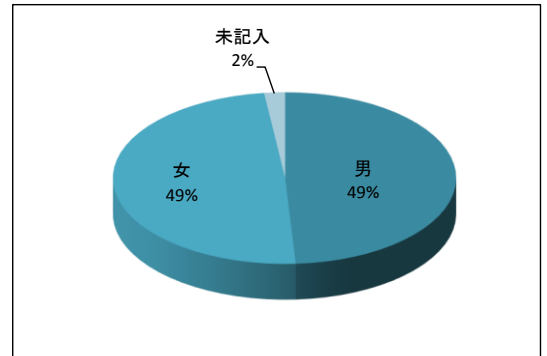
回収数/配布数： 24 / 61

回収率： 39%

<第1おおぞら学童>

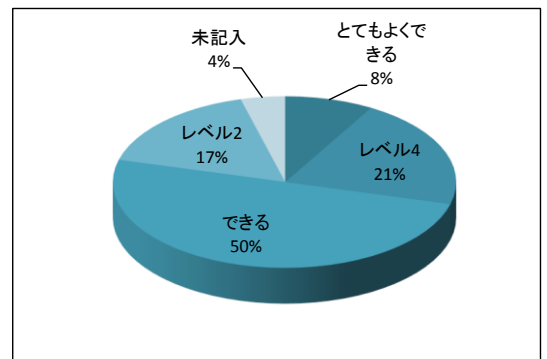
性別

男	25
女	25
未記入	1



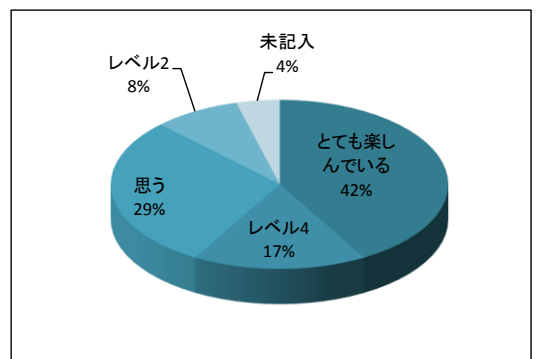
1. 職員へ希望や要望・悩みを気軽に相談できますか。

	レベル	実数
とてもよくできる	5	2
	4	5
できる	3	12
	2	4
全くできない	1	0
未記入		1



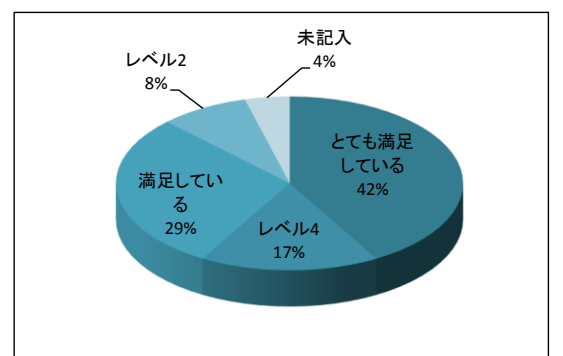
2. こどもは喜んで登所し、楽しく生活を過ごしていると思いますか。

	レベル	実数
とても楽しんでいる	5	10
	4	4
思う	3	7
	2	2
全く思わない	1	0
未記入		1



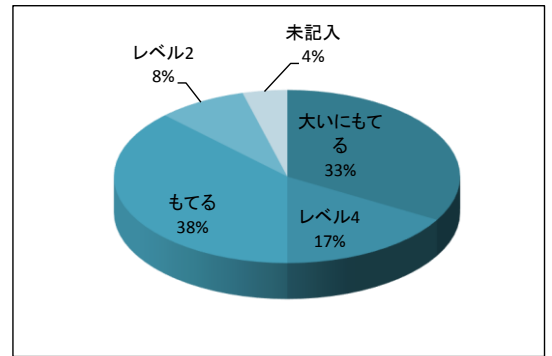
3. 学童のおやつに満足していますか。

	レベル	実数
とても満足している	5	10
	4	4
満足している	3	7
	2	2
全くしていない	1	0
未記入		1



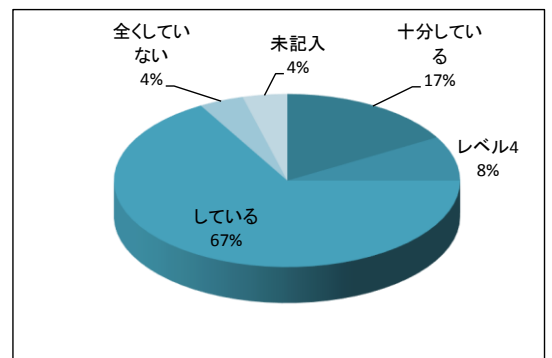
4. 職員の態度や言葉づかいに好感がもてますか。

	レベル	実数
大いにもてる	5	8
	4	4
もてる	3	9
	2	2
全くもてない	1	0
未記入		1



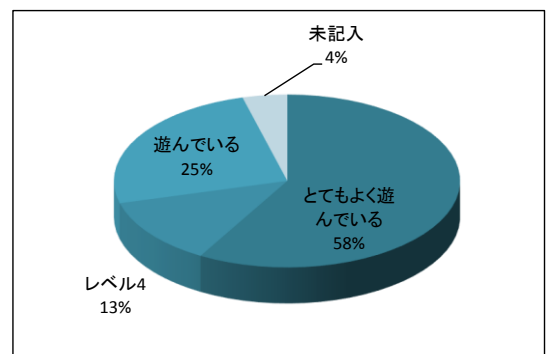
5. 職員は子どもや家族のプライバシーに配慮していますか。

	レベル	実数
十分している	5	4
	4	2
している	3	16
	2	0
全くしていない	1	1
未記入		1



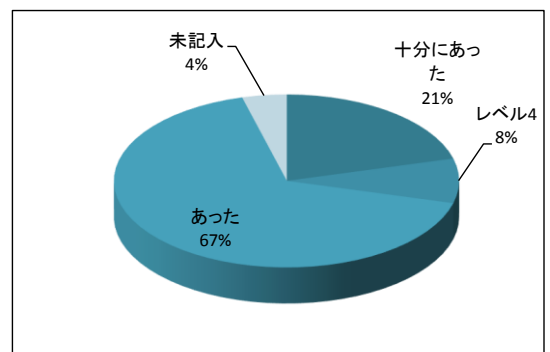
6. 子どもは成長に合わせてのびのびと体を動かして遊んでいますか。

	レベル	実数
とてもよく遊んでいる	5	14
	4	3
遊んでいる	3	6
	2	0
全く遊んでいない	1	0
未記入		1



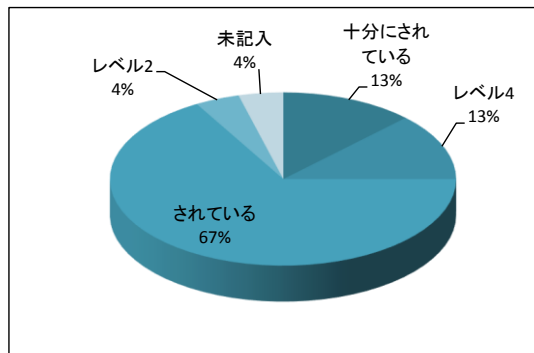
7. 入所前に学童の保育目標や方針について説明を受けましたか。

	レベル	実数
十分にあった	5	5
	4	2
あった	3	16
	2	0
全くなかった	1	0
未記入		1



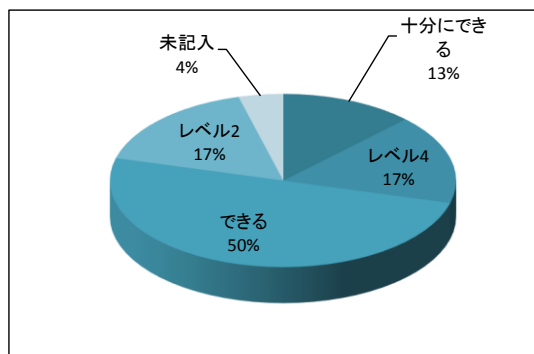
8. こどもの学童での過ごし方や心身の状態について情報提供が適時されていますか。

	レベル	実数
十分にされている	5	3
	4	3
されている	3	16
	2	1
全くされていない	1	0
未記入		1



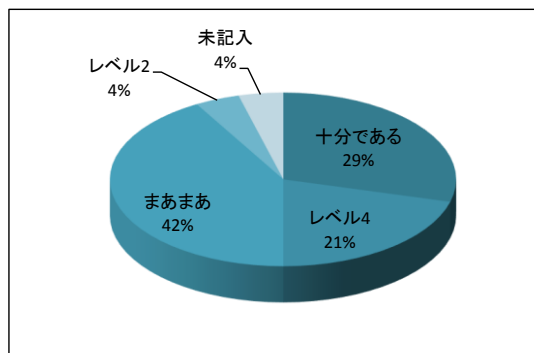
9. 学童でトラブルがあった場合の職員の対応は信頼できますか。

	レベル	実数
十分にできる	5	3
	4	4
できる	3	12
	2	4
全くできない	1	0
未記入		1



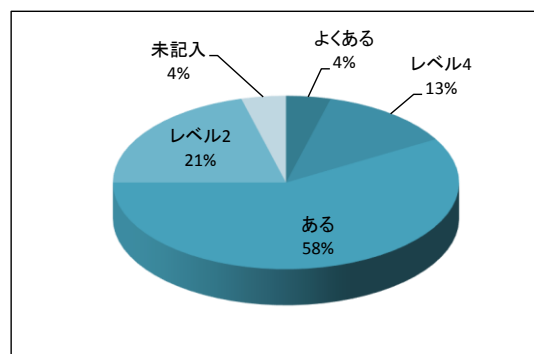
10. 体調不良やケガの対応は十分ですか。

	レベル	実数
十分である	5	7
	4	5
まあまあ	3	10
	2	1
全く不十分である	1	0
未記入		1



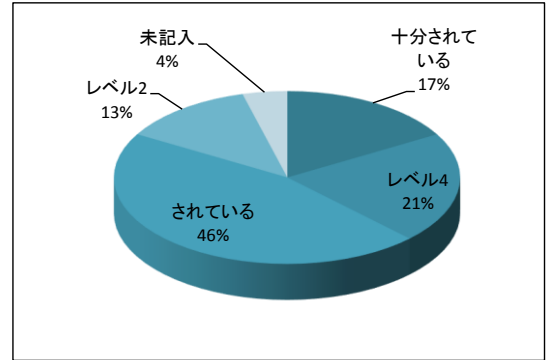
11. こどもを理解し、子育てについて交流し学ぶ機会がありますか。

	レベル	実数
よくある	5	1
	4	3
ある	3	14
	2	5
全くない	1	0
未記入		1



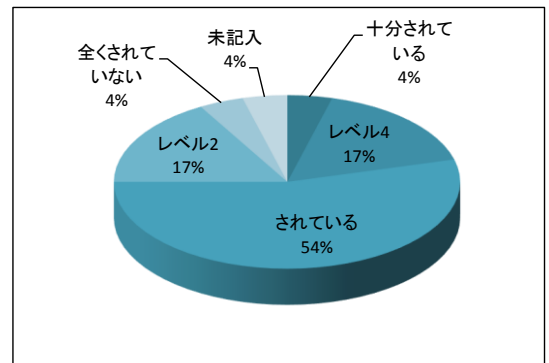
12. 非常時や災害時の対応方法をしていますか。もしくは説明を受けていますか。

	レベル	実数
十分されている	5	4
	4	5
されている	3	11
	2	3
全くされていない	1	0
未記入		1



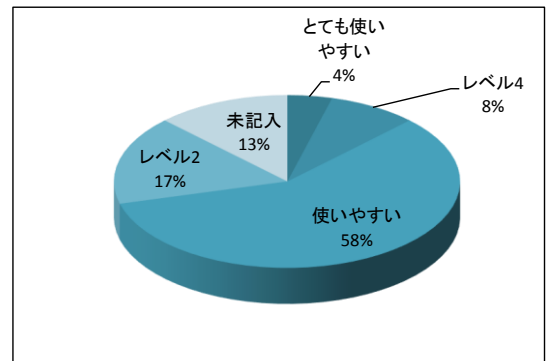
13. 掃除や整理整頓はきちんとしていますか。

	レベル	実数
十分されている	5	1
	4	4
されている	3	13
	2	4
全くされていない	1	1
未記入		1



14. 設備や備品は安全で使いやすいですか。

	レベル	実数
とても使いやすい	5	1
	4	2
使いやすい	3	14
	2	4
とても使いづらい	1	0
未記入		3



15. こどもの事故防止や感染症、食中毒防止のために対策がとられていると思いますか。

	レベル	実数
十分にとられている	5	1
	4	2
思う	3	16
	2	3
全く思わない	1	1
未記入		1

